

Сам Себе Мастер Фен Шуй



Исполнение желаний

Как правильно проводить активации



Содержание

Нажмите CTRL и щелкните нужную страницу

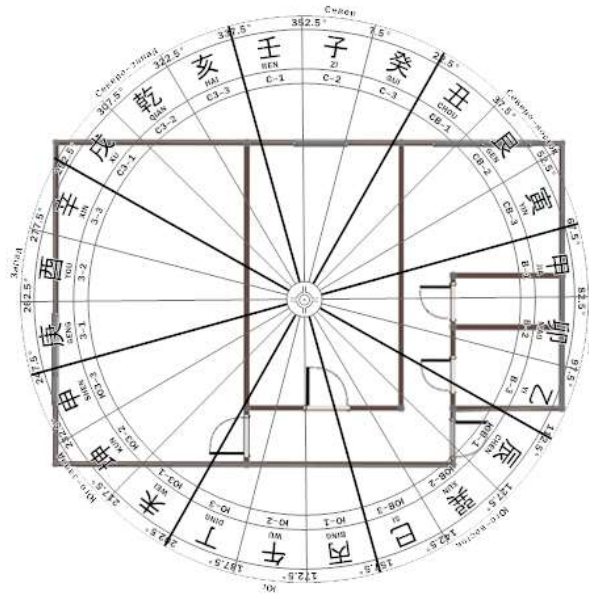
Что такое активации и что они дают?.....	4
Какие бывают активации?	5
«Согревание Звезды Сокровищ»	5
Активация Благородного помощника - Солнце (Тай Ян)	6
Активация Благородного помощника - Луны (Тай Инь)	7
Активация Благородного Дракона	8
Активация Счастливого Дракона	9
Активация Талисман Чиновника.....	10
Активация Академический Благородный	11
Активация Цветка Персика года	12
Активация – Вталкивание людей.....	13
Активация Лошадь Богатства	14
Активация-Структура Птица, падающая в гнездо	15
Активация-Структура Дракон, поворачивающий голову	16
Активация-Структура Три Генерала	17
Активации движением	18
Условия проведения активации движением	19
Сигналы резонанса	19
Как проложить маршрут.....	20
Как правильно разметить помещение	26
Мои контакты	36



Информация, которая содержится в этой книге, поможет Вам сделать необходимые шаги и начать применять древнекитайские методы Фен Шуй для себя и своих родных уже сегодня.

Три простых шага:

1. Правильно разметить квартиру, дом или офис на 24 сектора.



2. В специально рассчитанную дату активации, установить в определенном секторе вашего жилья или офиса конкретный активатор. Это может быть свеча, вентилятор или фонтанчик.



3. Загадать желание и приготовиться открыть дверь новым возможностям, Богатству, Успеху, Здоровью, Удаче и Счастью!

Также Вы узнаете, какие бывают активации, для чего они применяются, как строить маршрут при использовании активации движением.



Что такое активации и что они дают?

Активации проводятся для привлечения в Вашу жизнь денег и удачи, для улучшения здоровья и привлечения любви!

Активации представляют собой стимуляцию или «массаж» определённого сектора дома, в котором концентрируется благоприятная энергия.

Когда Вы активируете благоприятную энергию, в Вашу жизнь:

- Врываються счастливые события;
- Чудесным образом появляются неожиданные деньги;
- Вы можете встретить человека, который изменить всю Вашу жизнь;
- Исполняются желания;
- Уходят болезни;
- Ваш ребенок начинает проявлять интерес к учебе;
- Вам возвращают долги без изнурительного напоминания;
- Растут продажи и доходы от бизнеса;
- Увеличивается поток клиентов в Ваш бизнес;
- Активации помогают быстро и дорого продать квартиру или машину
- и многое, многое другое.

Активации Фен Шуй творят чудеса!

Место и время активаций меняется в зависимости от многих факторов. Также для решения различных задач, используются разные активаторы. Поэтому очень важно правильно выбрать активацию, активатор и подходящую для этого дату, чтобы решить именно ту проблему, которая актуальна для Вас на сегодняшний день.

Активации дают потрясающие результаты! Ваша жизнь меняется прямо на Ваших глазах.

**Если у Вас есть нерешенная проблема или заветное желание -
дайте шанс Фен Шуй помочь Вам достичь желаемого!**



Какие бывают активации?

«Согревание Звезды Сокровищ»



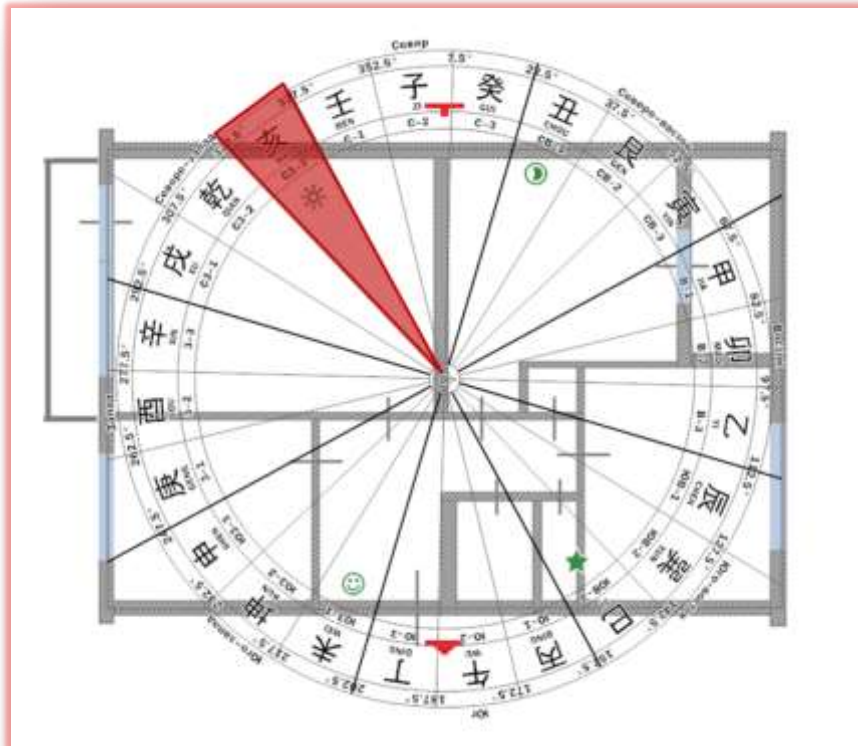
Эту активацию еще называют «Согревание Денежной Звезды». Из названия активации уже становится понятно, что её применяют для привлечения в жизнь Денег, Богатства, Финансовой Удачи! И согревают эту Звезду Сокровищ свечой.

В специально рассчитанную дату, зажигают свечу и устанавливают её на некоторое время в определенный сектор дома или офиса, для того, чтобы привлечь внимания этой Денежной Звезды.

Эта Звезда очень щедрая, попросите у неё финансовой помощи и после активации обязательно поблагодарите Звезду. Результат не заставит себя ждать. Но надо помнить, эта Звезда не сделает Вас мультимиллионером, она поможет Вам решить какие-то насущные проблемы, вернуть долг, принесет деньги оттуда, откуда Вы совсем их не ждете. Не следует также недооценивать силу Вашего намерения. Обязательно четко ставьте свои цели, конкретно определяйте Ваши задачи и проблемы на сегодняшний день. Чем актуальнее проблема – тем быстрее приходит результат.



Активация Благородного помощника - Солнце (Тай Ян)



В 2018 году Тай Ян (Солнце) находится на Северо-Западе 3.

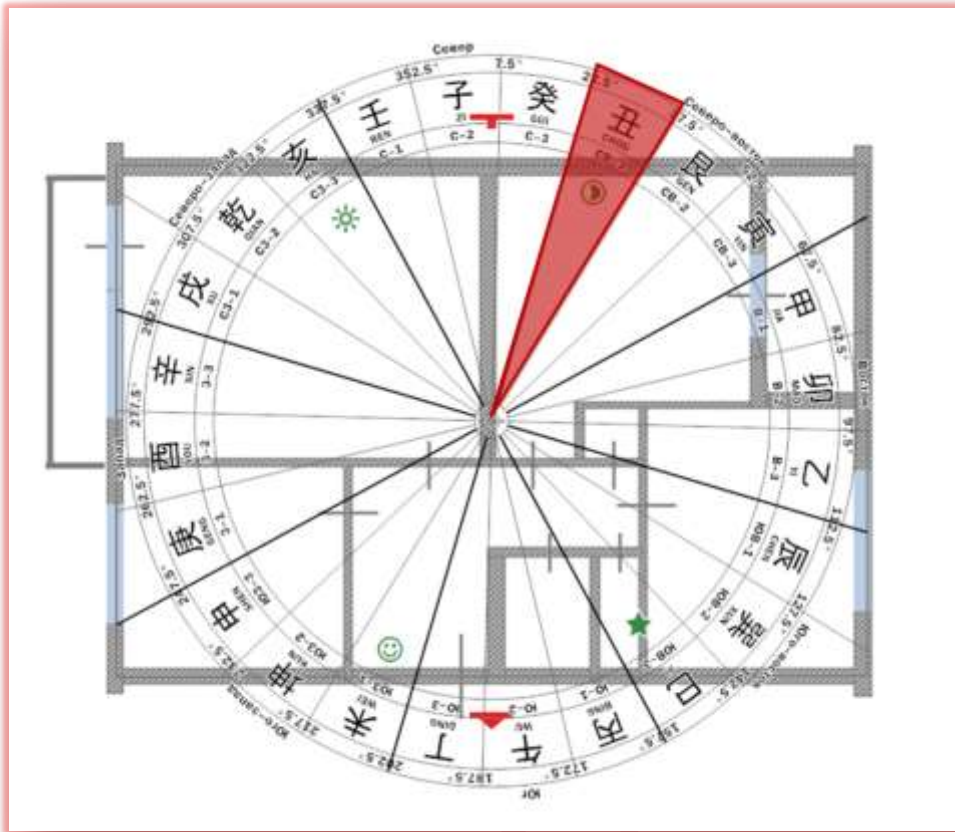
Солнце считается мужским помощником. Его активируют для того, чтобы получить продвижение в карьере, для получения помощи от мужчин и для наших любимых мужчин.

В конкретную дату и время, Вы садитесь спиной, как можно ближе к внешней стене. За Вашей спиной находится мощная поддержка Благородного Солнца. Этой поддержкой можно воспользоваться перед началом важного дела, сдачей экзаменов, собеседованием, и Вам непременно придут на помощь полезные люди.

Солнце нужно активировать регулярно в течение года. Можно простукивать стену, создавая вибрацию в секторе, можно включать музыку, жечь свечу, убираться, двигать мебель в определенные даты.



Активация Благородного помощника - Луны (Тай Инь)



В 2018 году Тай Инь (Луна) находится на Северо-Востоке 1.

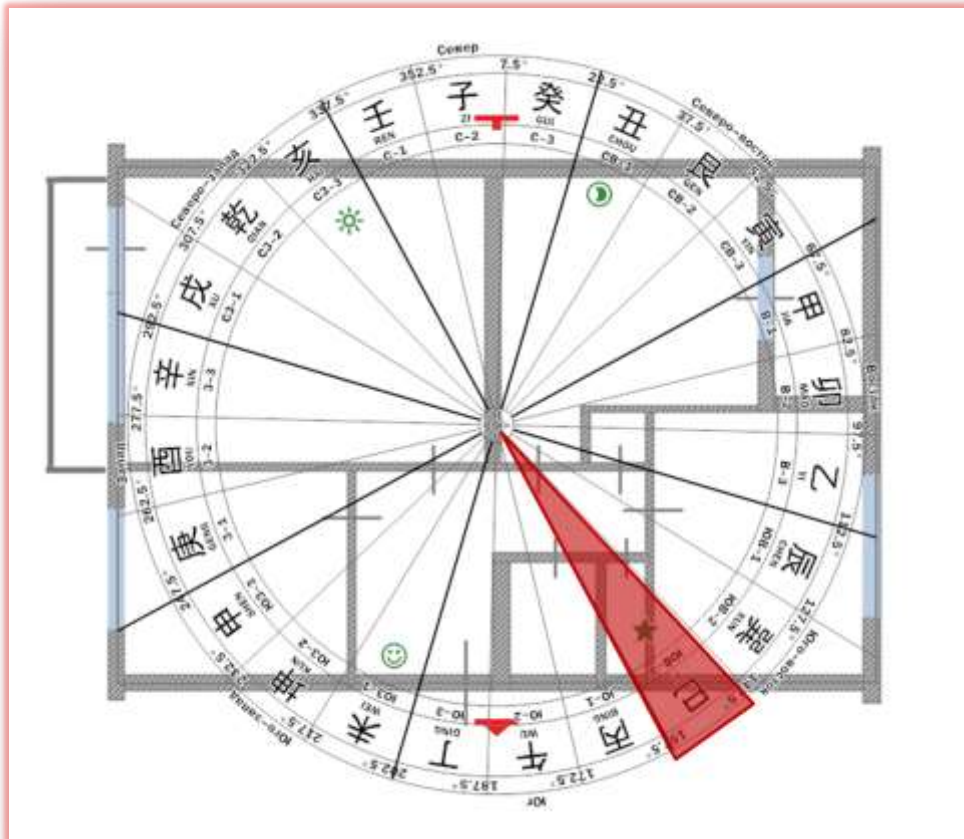
Луна – помощница женщин. Используйте эту активацию для получения помощи для женщин и от женщин. Если Вам необходимо получить поддержку или решить вопрос, который зависит от женщины, активируйте Луну.

Луна также помогает в налаживании отношений внутри семьи, избавляет от ссор, конфликтов и сплетен. Улучшает коммуникацию между людьми. Сдвигает дела с мертвой точки. После активации Луны, Вы неожиданно для себя обнаружите ответы на вопросы, на которые Вы никак не могли найти ответа. Вас осеняет и озаряет энергия Благородной помощницы Луны.

К Луне необходимо обращаться лицом. Садитесь лицом, как можно ближе к внешней стене дома, в определенную дату и время, или активируете сектор фонтанчиком, вентилятором. Можно создавать движение в секторе, убираться, двигать мебель или включать музыку.



Активация Благородного Дракона



В 2018 году сектор Благородного Дракона находится на Юго-Востоке 3.

Благородный Дракон считается денежным помощником, приносит успех в финансовых делах. В этом секторе хорошо устанавливать рабочий стол, или активировать его для получения позитивной энергии, поднятия тонуса и работоспособности.

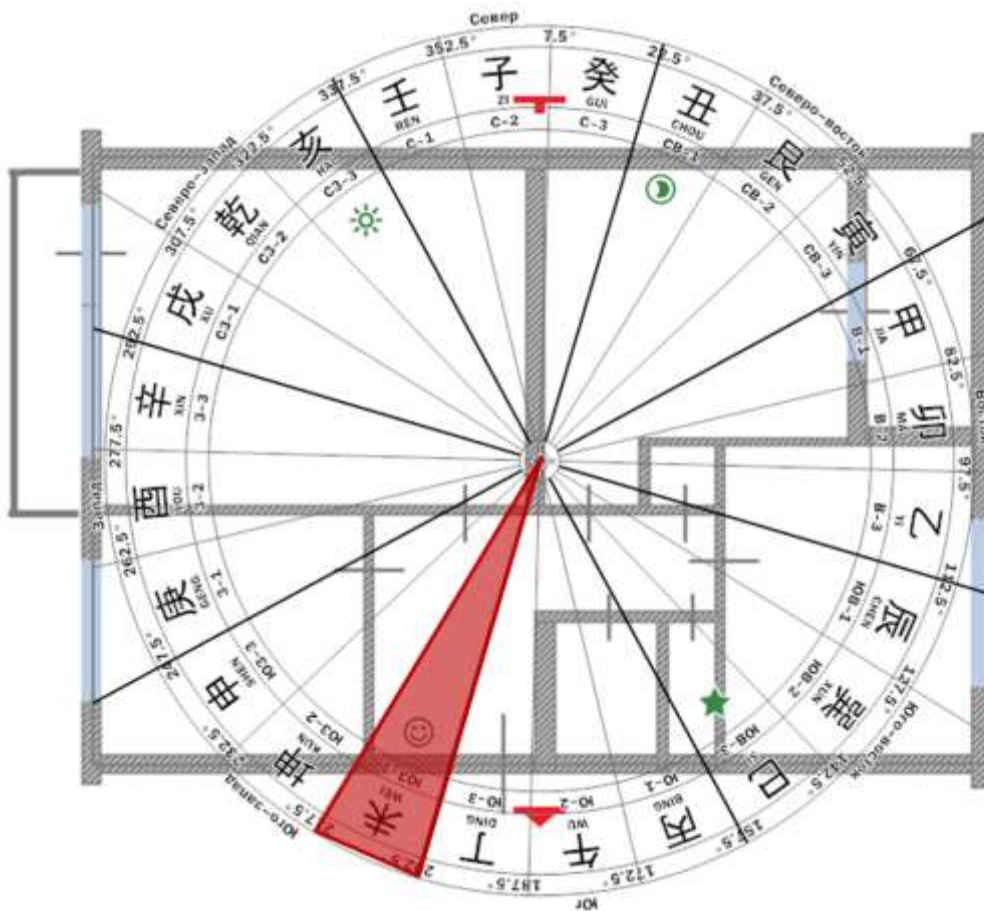
Благородный Дракон помогает в получении финансовой помощи, сдвигает дела с мертвой точки, способствует возврату долгов. Если у Вас есть должники, после активации они сами вернут Вам долги, без изнурительных напоминаний.

Активировать Благородного Дракона можно уборкой в этом секторе, в определённую дату и время, можно включать фонтанчик, жечь свечу.

НЕ СТУЧАТЬ!



Активация Счастливого Дракона



Счастливый Дракон в 2018 году расположился на Юго-Западе 1.

Этот Дракон приносит счастье и удовлетворение жизнью, поднимает тонус и настроение. Активируйте Счастливого Дракона, когда испытываете грусть или не хватает радости в жизни. Улыбнитесь Счастливому Дракону, и он улыбнется и поможет Вам в ответ.

Активировать Счастливого Дракона можно только свечой.

Впускайте в свою жизнь счастливые события активацией Счастливого Дракона!



Активация Талисман Чиновника



Талисман Чиновника является помощником в юридических делах и избавлении от болезней. Каждый месяц Талисман переезжает из одного сектора в другой, а в некоторых месяцах и вовсе отсутствует.

Дату для этой активации необходимо рассчитывать тщательно, исключить все негативные влияния года и месяца, и в самой дате не должно быть конфликтов.

Активируется Талисман Чиновника вибрацией сектора, простукиванием по стене, можно двигать мебель.

Действие этой активации распространяется на всех жильцов дома, не обязательно её выполнять тому, кто нуждается в помощи по юридическим вопросам, или медицинской помощи. Талисман Чиновника поможет любому члену семьи.



Активация Академический Благородный



Отличная активация для помощи в учёбе, в творчестве. В секторе Академического Благородного установите письменный стол ребенка, и Вы увидите, как у него вдруг появиться интерес к обучению, как молниеносно он будет генерировать новые идеи, решать задачи, заниматься творчеством, и с огромным удовольствием впитывать новые знания!

Также эта активация подходит для тех, кто сдает экзамены, поступает в ВУЗ, или сдает на права. Она обеспечивает победы на творческих конкурсах, во всем, что связано с интеллектуальной деятельностью.

Используйте Академического Благородного перед прохождением собеседования и подачи документов, и Вы произведете наиболее благоприятное впечатление, в отличие от других кандидатов!

В секторе Академического Благородного благоприятно работать, учиться, проводить время за своим любимым хобби, заниматься творчеством, готовиться к важным встречам и экзаменам.



Активация Цветка Персика года



Эта активация проводится для привлечения в свою жизнь любви, романтики, душевного удовлетворения, счастья и хорошего настроения.

Также Цветок Персика Года активируют для увеличения дохода в бизнесе, для привлечения клиентов, расширения бизнеса, там, где требуется привлечение большого количества людей.

Используйте его в удачную дату и время, и от потока людей в Ваш бизнес, или от претендентов на Вашу руку и сердце, не будет отбоя!

Надо соблюдать меры предосторожности при этой активации, учитывать особенности карты рождения человека. И проследите за тем, чтобы личный Цветок Персика Вашего партнёра не попадал в этот сектор. Иначе им могут заинтересоваться люди противоположного пола, что вызовет у Вас чувство ревности и внесет конфликты в отношения.



Активация – Вталкивание людей



Нужен поток клиентов в бизнес или очередь на получение Вашей услуги, тогда Активация Вталкивания людей для Вас!

Активация помогает увеличить число клиентов, покупателей, привлечь большое количество партнеров в Ваш бизнес. Также эту активацию можно применять для поиска желающих арендовать у Вас квартиру или офис.

Активация Вталкивание людей проводится не только для получения людей со стороны, но и для увеличения семьи, для зачатия ребенка.

Этой активацией Вы приглашаете людей в Вашу жизнь, в Ваш бизнес, или для других задач.

Активация помогает увеличить доходы от бизнеса, получить дополнительные денежные бонусы, выгодно продать квартиру, или машину, увеличить свой оклад, если Вы работаете по найму, или получить повышение по карьерной лестнице.

Также она приносит приятные неожиданные подарки, сюрпризы и бонусы!



Активация Лошадь Богатства

Животные по году и дню рождения человека			Путешествующая Лошадь
Обезьяна	Крыса	Дракон	Тигр
Свинья	Кролик	Коза	Змея
Тигр	Лошадь	Собака	Обезьяна
Змея	Петух	Бык	Свинья

Активация Лошади Богатства ускоряет процесс любых дел. Её еще называют Путешествующей Лошадью.

Активацию проводят, когда необходимы перемены, развитие, сдвиг с мертвой точки. Также Лошадь Богатства является незаменимой для выгодной и быстрой продажи квартиры, машины, и других товаров.

Она приводит в движение и Вас самих. Если Вы хотите сменить место жительства, отправиться в путешествие, или Вам нужна удача в командировке, используйте день своей Путешествующей Лошади.

Путешествующая Лошадь рассчитывается для человека по году и дню его рождения. Активируется Лошадь Богатства установкой статуэтки Лошади в определенный день и час, в сектор Вашей Путешествующей Лошади. При расчете необходимо учитывать особенности карты рождения человека. Лошадь не любит, когда её останавливают, и если допустить ошибку в расчете, она может незамедлительно принести в Вашу жизнь негативные последствия, вместо того, чтобы помогать.



Активация-Структура Птица, падающая в гнездо



Это самая популярная и всеми любимая активация, которую применяют для решения разных вопросов. Её еще называют «Удача без усилий». Вы можете использовать эту структуру-активацию для любых целей.

- Для поиска работы
- Продвижения по карьерной лестнице
- Для поддержки бизнеса
- Увеличения продаж и доходов
- Поиска своей второй половинки
- Для обучения
- Для здоровья
- Для открытия новых проектов

Птица, падающая в Гнездо, помогает в достижении целей и осуществлении желаний.

Для того, чтобы активировать Птицу, необходимо в определенный день и час, когда она прилетает в один из секторов Вашего жилья или офиса, сесть в этот сектор, удобно устроиться и провести в нём 1,5 – 2 часа, занимаясь при этом любыми делами. Можно подавать объявления на продажу, рассылать резюме для устройства на работу, планировать дела, читать, писать, мечтать, медитировать, или просто смотреть телевизор. Главное провести в этом месте указанное время, никуда не передвигаться, и лучше заниматься теми делами, решение которых для Вас актуально на данный момент.



Активация-Структура Дракон, поворачивающий голову



Активацию «Дракон, поворачивающий голову» можно использовать как в помещении, так и в движении.

В сектор, где находится Дракон, ставится активатор (фонтанчик, вентилятор или зажженная свеча), в зависимости от структуры Дракона в определенный день и час, а сами садимся в противоположный сектор квартиры или офиса, и проводим там 1,5 – 2 часа, занимаясь при этом любыми делами.

Активация Дракона, поворачивающего голову, работает эффективней, если эту структуру использовать для активации движением, прогуливаться в неё в конкретный день и час. Но даже если Вы активируете его в помещении, Вы определенно получите положительный результат.

Эту активацию применяют для улучшения своего финансового положения, решения вопросов бизнеса, карьеры, здоровья, обучения. Также он помогает в улучшении отношений и коммуникации.

Иногда он срабатывает неоднозначно, и на Вас может навалиться много дополнительной работы. Если вы работаете в своём собственном бизнесе, это хорошо, а вот если вы работаете по найму, тогда скучать на работе Вам не придется.

Дракон привлекает в Вашу жизнь новые возможности, новые способы решения вопросов, полезных и нужных людей.



Активация-Структура Три Генерала



Активацию Трёх Генералов проводят для того, чтобы заручиться поддержкой сил Вселенной. Если у Вас намечается какое-то важное событие, или дело, результат которого, Вам надо закрепить. Также эту активацию-структуру проводят для получения денег, неожиданного подарка, бонуса, премии, для увеличения дохода и продаж.

Активации-структуры рассчитываются по системе Ци Мень Дун Дзя. В разные даты структура появляется в разных секторах помещения, и от местоположения структуры результаты будут отличаться.

Неподходящие для этой структуры сектора активировать нельзя, Вы получите обратный эффект – потерю денег, плохие новости, остановку в развитии и т.д.

Активации по системе Ци Мень Дун Дзя очень сильные. Если всё сделано и рассчитано правильно, эффект от этой процедуры Вы получаете потрясающий, превосходящий все Ваши ожидания!

Также такие активации-структуры сопровождаются знаками, которые говорят о том, что структура включилась в процесс решения Вашей проблемы.

Знаки бывают разные, например, если активировать, в определенный день, структуру в северо-восточном секторе, можно увидеть человека, дрессирующего Собаку и это будет знаком, о том, что Три Генерала услышали Вас и идут на помощь!



Активации движением

Активаций для решения Ваших проблем касающихся бизнеса, отношений, здоровья, детей, родителей много. Они ПРОСТЫЕ в применении и дают БЫСТРЫЕ результаты. Вы получите колоссальную пользу от их использования!

Главными условиями для достижения желаемого являются сила Вашего намерения, правильная разметка помещения, правильно составленный маршрут движения, и соблюдение условий проведения определенной активации.

Мы с Вами разобрали несколько активаций, которые проводятся исключительно в помещении, далее мы рассмотрим еще один вариант активаций, активации движением. Вы узнаете, какие бывают активации и как их проводить. Этот вид активаций считается более эффективным, и гарантированно даёт положительные результаты.

Все прелести этой активации заключаются в том, чтобы попасть **в нужное место, в нужное время.**

Окружающее нас пространство наполнено различными энергиями, полезными и неполезными для нас. Эти энергии постоянно находятся во взаимодействии друг с другом, и непосредственно влияют на каждого человека и все его сферы жизни. Войти в нужное время в мощный поток благоприятной энергии и оказаться в нужном месте концентрации этого потока – это и есть активизация удачи.

Техника этого метода очень проста, нужно из точки А, попасть в точку Б. Это обычные прогулки, но необычные по своим конечным результатам.





Условия проведения активации движением

1. Знать дату, время и направление движения по сторонам света.
 2. Проложить маршрут движения по карте.
 3. До начала проведения активации, находится в точке отправления А, не менее 2 часов.
 4. В указанное для активизации время выйти из точки А, в указанном направлении по проложенному маршруту.
 5. Прийти в точку Б, зафиксироваться в точке Б на 15 минут.
- Теперь спокойно можно отправляться по своим делам.

Сигналы резонанса

Еще очень интересный факт, шагая в направлении точки Б, на пути будут попадаться знаки, говорящие нам о том, что мы подключились к благоприятному потоку и идем в нужном направлении.

«Плачущий старик» - Вы можете встретить человека в возрасте, с грустным лицом, баннер, реклама на автомобиле, что-то похожее на древнее китайское изречение.

«Желтые птицы, прилетающие с северо-запада» - также необходимо искать знаки не конкретно указывающие на пролетающих мимо птиц, а образно похожие знаки под данное изречение. Это может быть памятник, зоомагазин, человек в футболке с птицей.

«Волшебник и Благородный мужчина» аналогично.

Если в пути что-то похожее встречается, это говорит о том, что активизация уже набирает обороты, если ничего не встретили, не страшно. Возможно, Вы или просто не заметили знака.



Как проложить маршрут

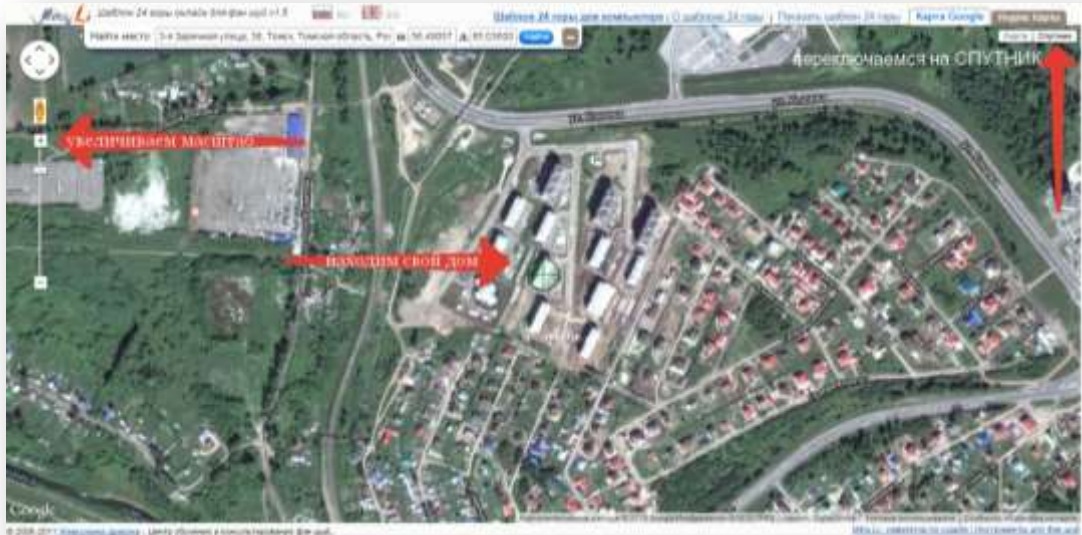
Для этого:

- Переходим на сайт: mingli.ru
- На вкладку «**ШАБЛОН 24 ГОРЫ**»





- Нажимайте на вкладку «Шаблон 24 горы»
- Перед Вами откроется карта Google
- В строку поиска введите адрес Вашего дома или офиса, где вы будете находиться 2 часа до начала активации.
- Нажмите кнопку «Найти»



Открывается карта Google

- Переходим на вкладку Спутник
- Приближаем масштаб, используя бегунок с левой стороны карты
- Находим свой дом



Нажимаем на вкладку «Показать шаблон 24 горы»



Открывается Шаблон

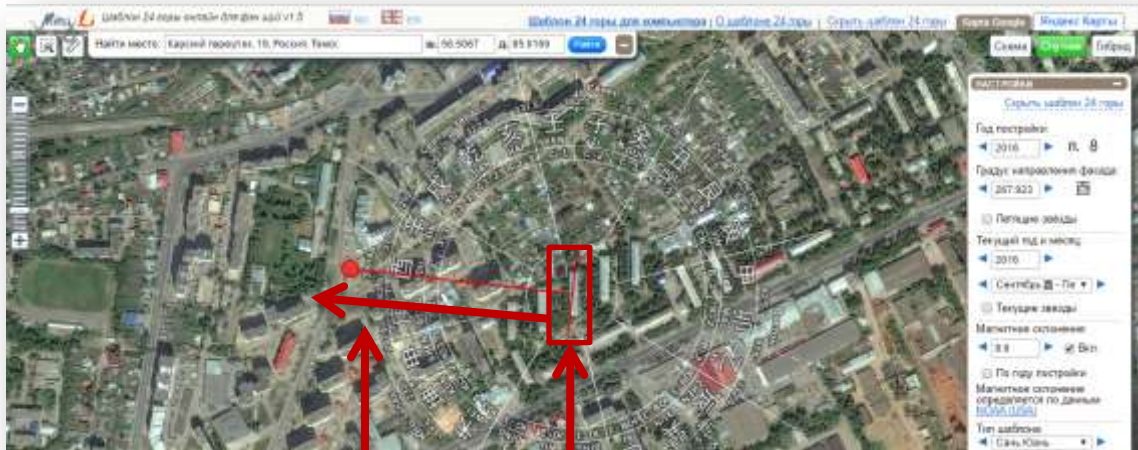




На карте необходимо найти нужное направление и проложить маршрут. Например, Вы выбрали для решения своей проблемы подходящую структуру и знаете дату, время и направление активации:

4 марта с 11.30 до 13.30 направление ЗАПАД

На карте ищите Западное направление от Вашего дома:

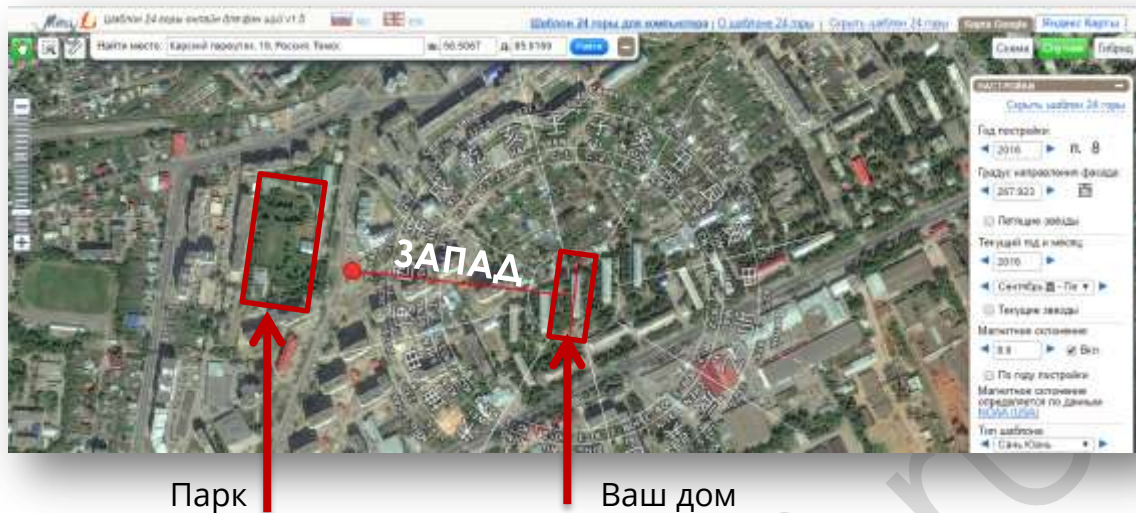


Направление

Ваш дом

ЗАПАД

В этом направлении Вы ищите кафе, парк, магазин на расстоянии примерно 2 км от Вашего дома.

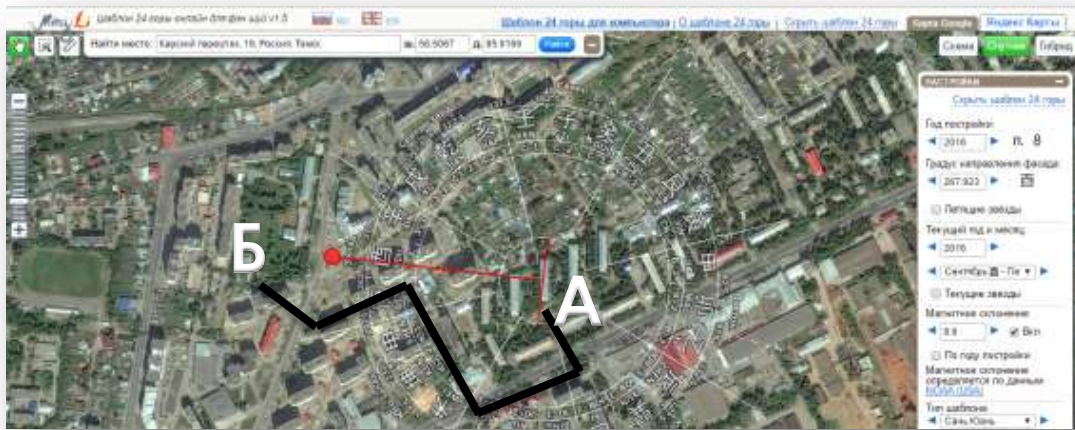


На ЗАПАДЕ от Вашего дома находится парк. Вы можете выбирать любой маршрут, не обязательно, чтобы он был прямым, по пути можно поворачивать, идти зигзагом.

Главное условие: время в пути должно быть не менее 20 - 30 минут, минимум 2 км от Вашего дома. В точку Б (в парк) Вы должны прийти и зафиксировать там на 15 минут. Посидеть на лавочке, покормить белок, позвонить подруге, или передать привет маме, подумать о своем намерении, помечтать. Можно производить какие-то действия связанные с осуществлением желания, ради которого Вы активируете структуру. Подать объявление на продажу, разослать резюме, написать свои идеи, или желания в блокнот, или записную книжку телефона.

Такие прогулки можно совершать вдвоем.

Маршрут может быть любым, неважно каким путем Вы пойдете до точки Б – главное КОНЕЧНЫЙ ПУНКТ Б должен находиться на ЗАПАДЕ от Вашего дома.



Активации движением творят чудеса!

Если Вы ищите новых отношений, вы уже на прогулке можете встретить человека, с которым свяжете в дальнейшем свою жизнь.

Если ищете работу, Вы можете встретить человека, который поможет Вам с трудоустройством, или Вам внезапно позвонит давний друг и предложит хорошее место работы.

Чудеса поджидают Вас на каждом шагу. Используйте эти методы для решения любых жизненных проблем, и Вы обязательно полюбите Китайскую Метафизику!

Вы научитесь наблюдать и видеть знаки, которые подбрасывает нам Вселенная. Будете больше чувствовать и разовьете свою интуицию. Увлечение Фен Шуй принесет Вам только пользу и новые знания о Вас, о Ваших родных и близких. Поможет продвинуться в жизни на несколько шагов вперед, ускорит развитие и подарит приятные неожиданные сюрпризы.



Как правильно разметить помещение

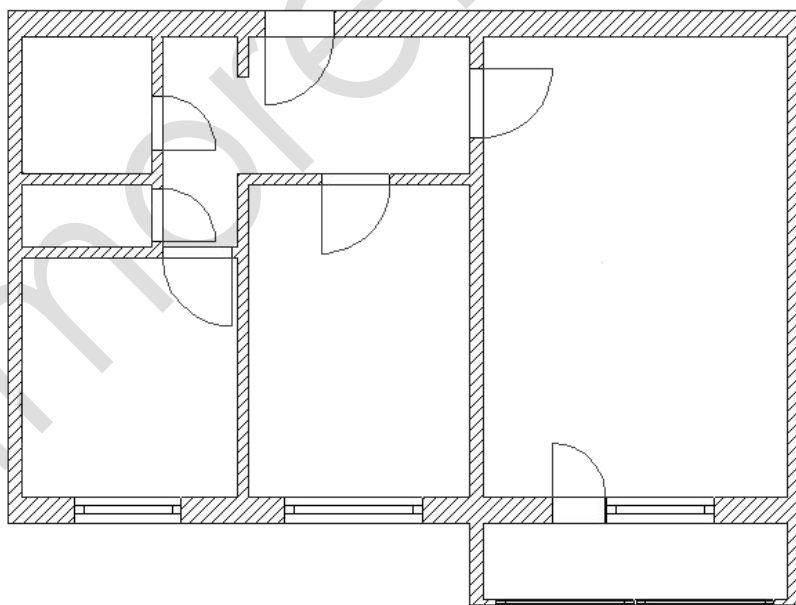
Правильная разметка помещения является первым и самым важным шагом в подготовке к активациям Фен Шуй. Размеченный на сектора план помещения необходим для проведения активаций, установки кровати, стола, учебного места для ребенка, для определения личных полезных и негативных направлений, для усиления Полезных Богов и др.

Для того чтобы правильно разметить помещение, необходимо иметь точный план самого помещения.

Идеальным вариантом является план БТИ, в нём соблюдены все пропорции и масштаб, при условии, что у вас не было незаконной перепланировки.

При отсутствии плана БТИ, Вам нужно вооружиться измерительным прибором, например, рулеткой, самим измерить стены Вашего дома, квартиры или офиса и нарисовать план. Постарайтесь соблюдать масштаб, как можно точнее, это очень важно.

У вас должен получиться примерно вот такой рисунок:





После того, как у Вас есть готовый план помещения, необходимо сориентировать его по сторонам света.

Для этого:

- Переходим на сайт: mingli.ru
- На вкладку «amorebazi.ru
ШАБЛОН 24 ГОРЫ»





- Нажимайте на вкладку «Шаблон 24 горы»
- Перед Вами откроется карта Google
- В строку поиска введите адрес Вашего дома или офиса (город, название улицы, номер дома)
- Нажмите кнопку «Найти»

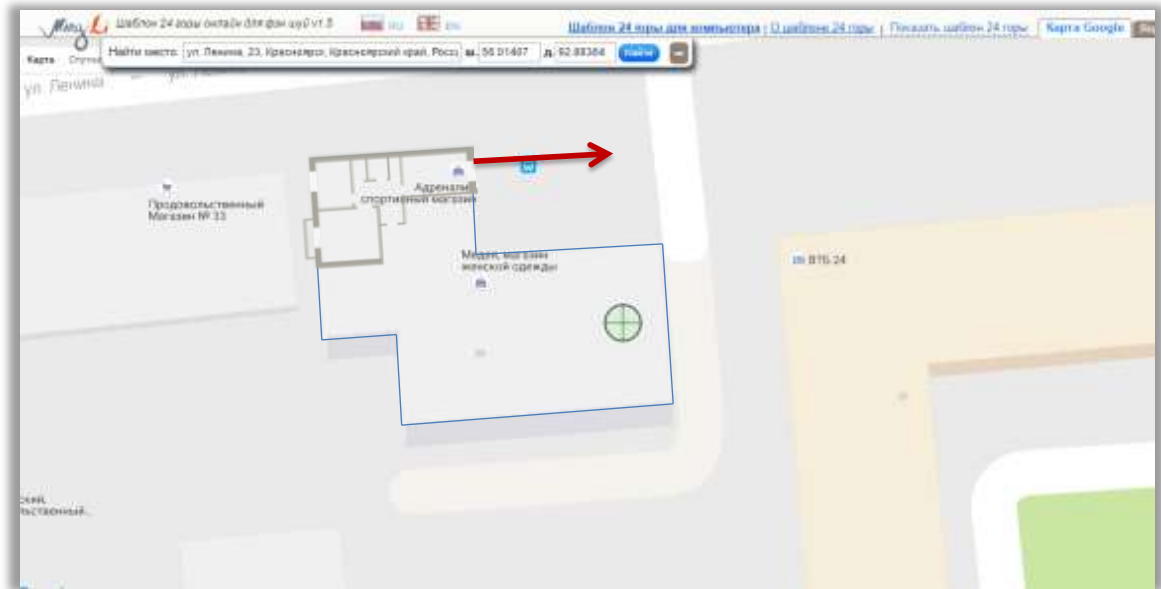


После того, как Вы нажали на кнопку найти, откроется Ваш город - покрутите колесико мыши от себя и Вы увидите Ваш дом.



Определите расположение Вашей квартиры в доме:

В данном случае квартира находится в этой части дома и окна спальни смотрят в направлении красной стрелки.



Мы определяем направление окна спальни:



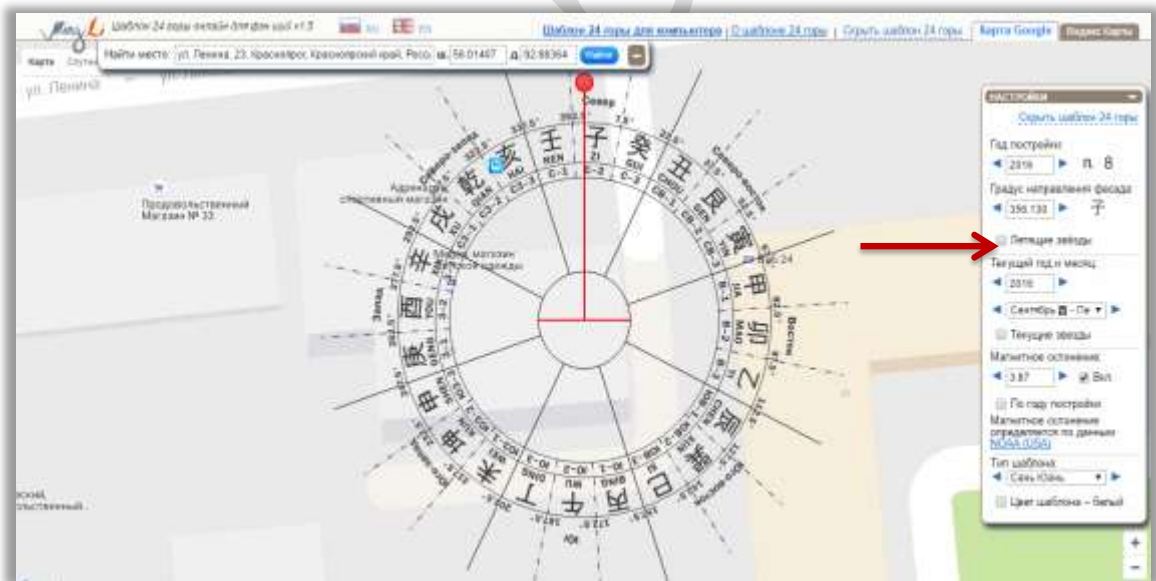


Нажимаем на **зеленый круг** в центре карты



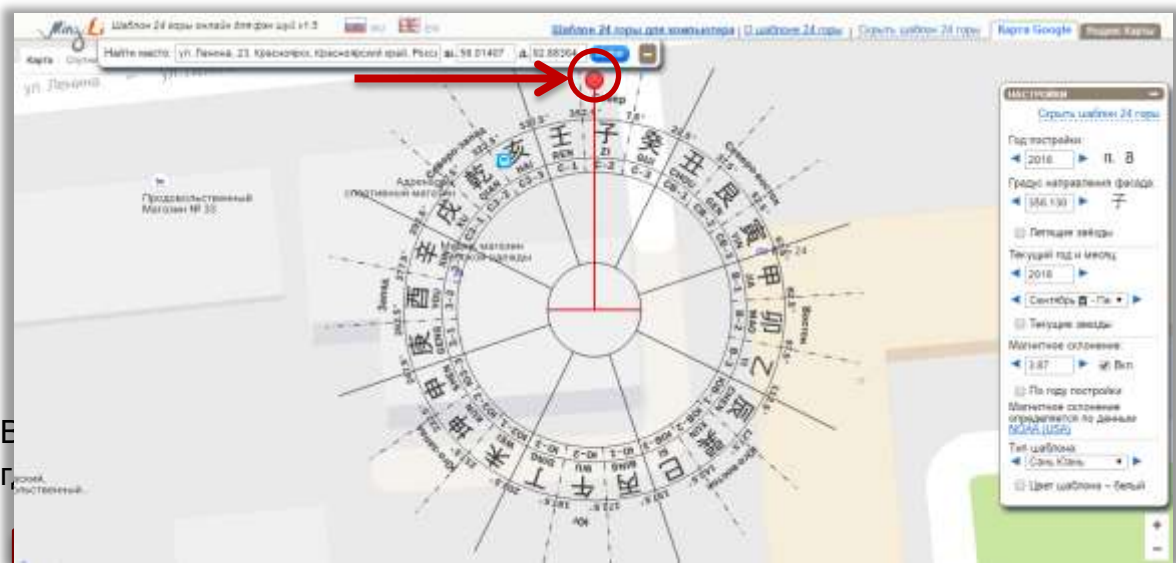
Отрывается Шаблон 24 горы

Уберите галочку с Летящих звезд





Зажмите ЛКП (Левой кнопкой мыши) красный круг указателя Шаблона и передвигайте его



Чтобы совместить перпендикуляр Шаблона со стеной дома, переместите указатель мыши с шаблона на любое место карты, зажмите ЛКМ (Левую кнопку мыши) и передвиньте карту с Шаблоном - плотно к стене дома. Затем зажмите красный круг Шаблона и выровняйте перпендикуляр по стене дома.



Справа в таблице Вы найдете градус направления окна спальни:

81°

Окно спальни смотрит в направление 81°

НАСТРОЙКИ

[Скрыть шаблон 24 горы](#)

Год постройки: 2016 п. 8

Градус направления фасада: 81.075 甲

Летящие звёзды

Текущий год и месяц: 2016

Сентябрь 酉 - Пе

Текущие звёзды

Магнитное склонение: 3.87 Вкл.

По году постройки

Магнитное склонение определяется по данным NOAA (USA)

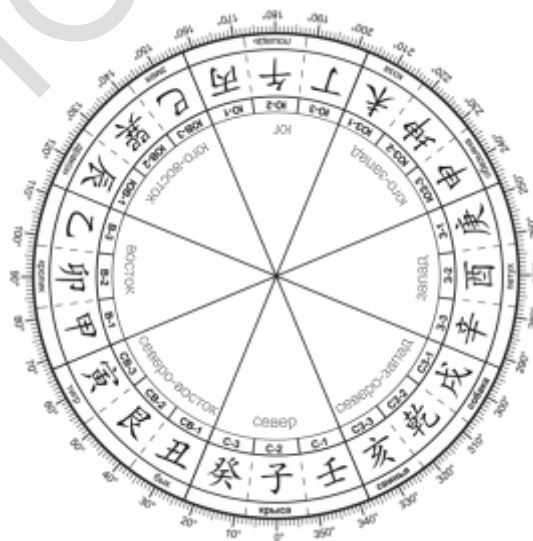
Тип шаблона: Сань Юань

Цвет шаблона – белый

Скачайте Шаблон 24 Горы по ссылке ниже:
Нажмите CTRL и кликните по ссылке

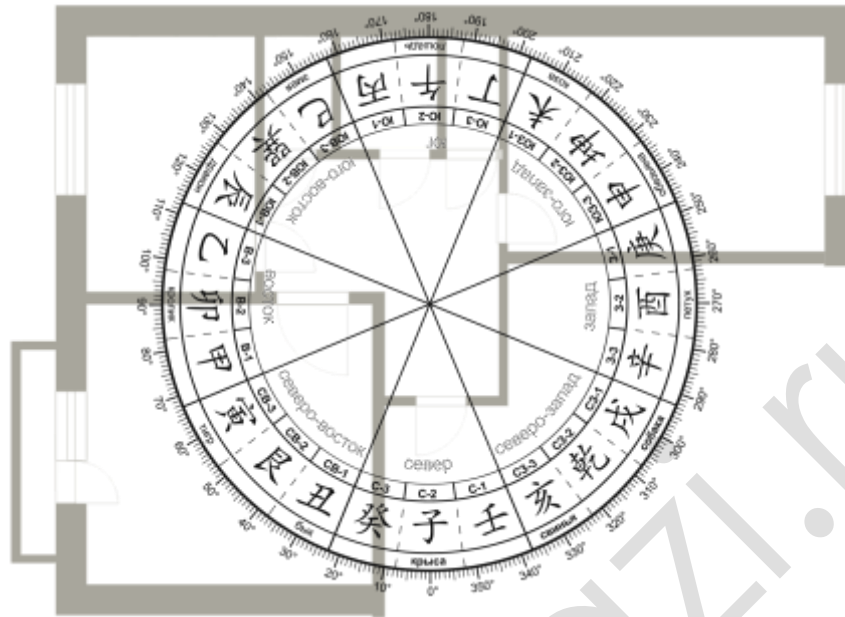
[ШАБЛОН 24 ГОРЫ](#)

Распечатайте его и вырезайте по кругу.

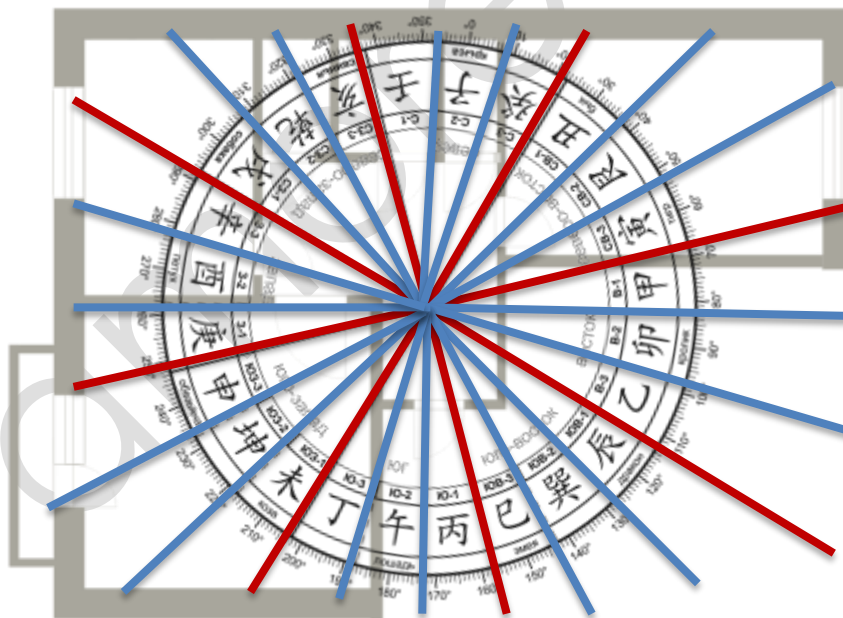




Наложите шаблон на план квартиры

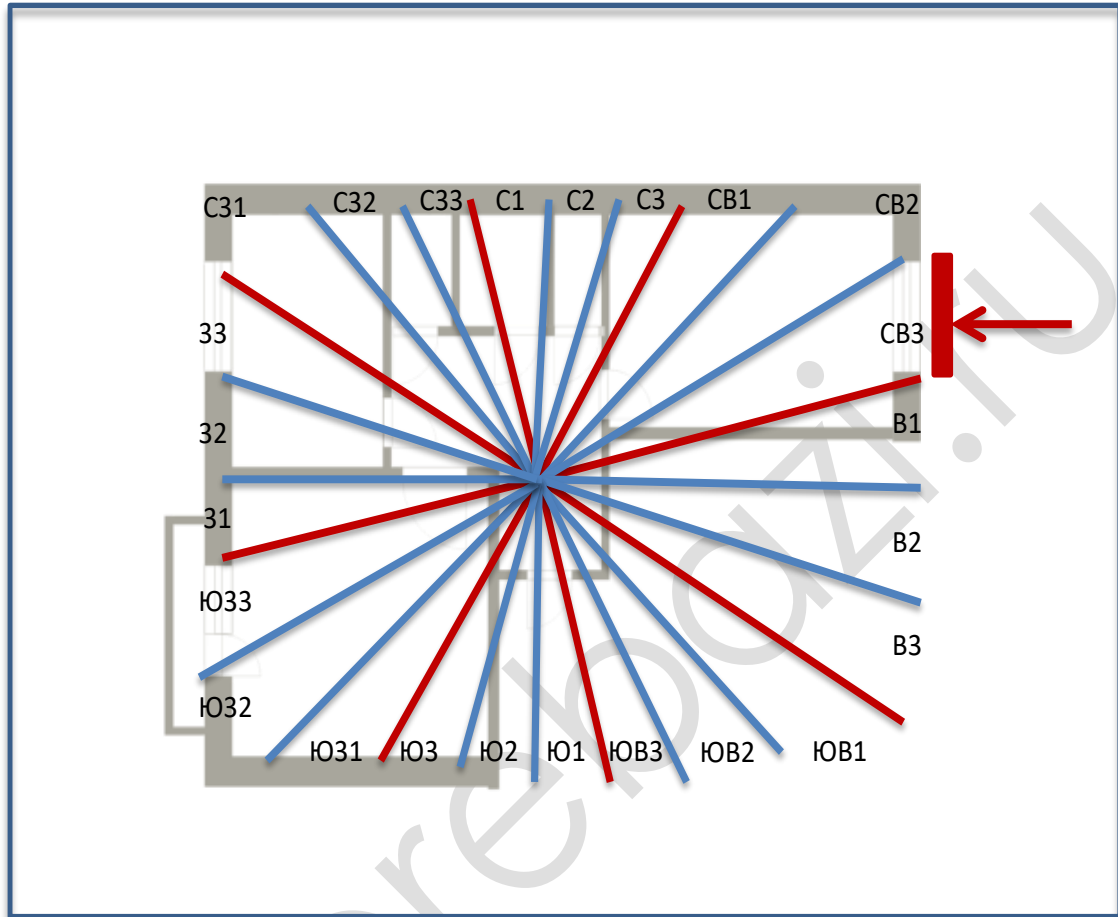


Проведите линии из центра шаблона до стен квартиры:





Подпишите 24 сектора:



Поздравляю, Ваш шаблон готов!

В рассылке с датами активаций указывается дата, время, активатор и сектор, в котором проводится активация. А также информация о том, кому в этот день нельзя проводить активацию.

Например, 4 марта с 13:15 до 15:15, сектор СВ3 (северо-восток 3), в промежутке между линиями, Вы ставите в этот день и время активатор.



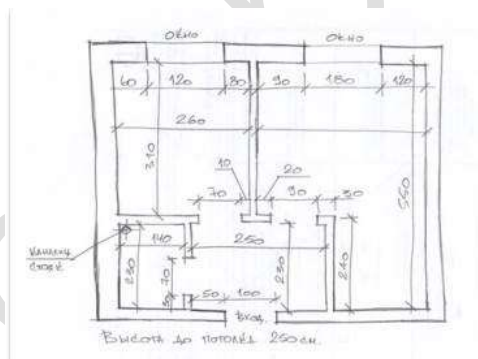
Выбор даты и времени для активации, осуществляется путем точного расчета по правилам и формулам, учитываются многие факторы. Это очень трудоемкий и ответственный процесс.

Вы можете использовать просто хорошие даты, подходящие под те или иные решения вопросов, а можете заказать индивидуальный календарь благоприятных дат, который будет составлен с учетом Вашей карты рождения, всех Ваших особенностей. Применяя индивидуальные благоприятные даты, Вы повышаете шанс реализации задуманного в сотни раз!

Личная активация, которая подходит только для определенного человека, с учетом его карты рождения, не подойдет никому другому. Если вы захотите поделиться своими датами с соседкой или подругой, эффекта она не получит, или он будет минимальным.

Я искренне желаю Вам добра, счастья, всех благ и хорошего Фен Шуй!

Вы можете обращаться ко мне за помощью в составлении плана разметки, выслать мне план Вашей квартиры, нарисованный от руки, с указанием размеров и расположением стен, перегородок, окон и дверей.



Заказать расчет дат активаций, анализ карт Бацзы, составления маршрута движения и других вопросов, которые возникли у Вас по мере прочтения этой книги можно, связавшись со мной любым удобным для вас способом.

Также Вы можете заказать индивидуальный календарь благоприятных дат:



Мои контакты



почта: inekho@gmail.com



вайбер: [+7\(906\)954-44-72](tel:+7(906)954-44-72)



скайп: [iinnai](skype:iinnai)



[вконтакте](#)



[фейсбук](#)



[одноклассники](#)

Сайт: amorebazi.ru

Пишите, звоните, я всегда на связи! ☺



— INNA NEKHOROSHEVA —
С Заботой о Вас!